

گزارش ترانزیت خارجی
و کارنه تیر در پنج ماهه
سال ۱۳۸۴

مؤسسه پژوهش های برنامه ریزی و اقتصاد کشاورزی
گروه پژوهشی بررسی متغیرهای کلان

تهیه کننده :

عذرا طیب زاده

مهر ماه ۱۳۸۴

فهرست برگه

گزارش ترانزیت خارجی و کارنه تیر در پنجر ماهه سال ۱۳۸۴ / تهیه کننده: عذرا طبیب زاده. - تهران: وزارت جهاد کشاورزی معاونت برنامه ریزی و اقتصادی، مؤسسه پژوهش های برنامه ریزی و اقتصاد کشاورزی ، ۱۳۸۴ .
۸ ص .: جدول . نمودار

نمایه ها :

ایران / صادرات و واردات / فرآورده های کشاورزی / کشاورزی

مشخصات :

عنوان : گزارش ترانزیت خارجی و کارنه تیر در پنج ماهه سال ۱۳۸۴

تهیه کننده : عذرا طبیب زاده

طراحی روی جلد : ظاهره نیری

سال انتشار : ۱۳۸۴

ناشر : مؤسسه پژوهش های برنامه ریزی و اقتصاد کشاورزی - مدیریت امور پردازش و تنظیم یافته های تحقیقاتی

نشانی : خیابان حافظ - خیابان رودسر شرقی - پلاک ۹

<http://www.agri-peri.ir> E.mail: aperi @ agri-peri.ir

تلفن : ۲۰ - ۸۸۸۰۰۴۱۷ - ۸۸۸۰۸۶۳۳ مستقیم

نمابر : ۸۸۸۹۶۶۶۰

گزارش ترانزیت خارجی و کارنه تیر در پنج ماهه سال ۱۳۸۴

طی پنج ماهه سال ۱۳۸۴ بالغ بر ۳۰۸۰/۲ هزار تن انواع کالا به ارزش ۷۲۴۰/۸ میلیون دلار از کشور ترانزیت شده است که در مقایسه با مدت مشابه سال قبل آن از لحاظ وزن ۴۰/۴ درصد کاهش و از لحاظ ارزش ۶۴ درصد افزایش نشان میدهد. | جدول شماره ۱۱

طی دوره مورد بررسی از کل ارزش ترانزیت کشور ۵/۴ درصد در قالب کارنه تیر^(۱) بوده است که این رقم نسبت به دوره مشابه سال قبل ۸۴/۱ درصد افزایش داشته است. مهمترین اقلام ترانزیتی غیرکارنه تیر از نظر سهم ارزشی، سوخت با ۷/۱ درصد، خودرو با ۶/۶ درصد و مواد غذایی ۲/۴ درصد از ارزش کل بوده است.

در همین دوره ترانزیت غیر کارنه مواد غذایی مقدار ۱۴۵/۲ هزارتن و به ارزش ۲۰۷/۷ میلیون دلار است که نسبت به مدت مشابه سال قبل کاهش وزنی ۴۲/۱ و ارزشی ۳۲/۵ درصد را نشان میدهد. سهم ارزشی این کالا با ۴/۱ درصد کاهش به حدود ۲/۴ درصد تقلیل یافته است.

در جدول شماره [۲]، [۳] و [۴] ترانزیت خارجی به تفکیک کشورهای مبدا، مقصد و کمرکات مبدا، مقصد به تفکیک وزن و ارزش نشان داده شده است.

۱۱ - کنوانسیون گمرکی آ.ت. آ کارنه A.T.A.carnet مربوط به اجازه ورود موقت کالا بدون پرداخت حقوق گمرکی است. کشورهای عضو این پیمان | کشور ما نیز جز این پیمان است | برای ترانزیت کالای خود به کشور دیگر از دفترچه های مخصوص که از مزایای برخوردار است بجای مدارک گمرکی آن کشور استفاده می نمایند.

جدول شماره (۱). ترانزیت خارجی و کارنه تیر بر اساس کالاهای گروه بندی شده از فروردین تا مرداد سالهای ۸۴-۱۳۸۳

سهم ارزشی	درصد تغییر						گروه کالا	نوع ترانزیت	
	پنج ماهه سال ۸۴		پنج ماهه سال ۸۳						
۸۴	۸۳	ارزش	وزن	ارزش(هزاردلار)	وزن(تن)	ارزش(هزاردلار)	وزن(تن)		
۵,۴	۴,۸	۸۴.۱	۱۸.۵	۳۹۳۱۷۵	۲۲۲۶۳۲	۲۱۳۵۵۶	۱۸۷۸۰۲	مواد غذایی، خودرو..	کارنه تیر
۲,۹	۷,۰	-۳۲.۵	-۴۲.۱	۲۰۷۷۸۸	۱۴۵۲۷۴	۳۰۸۰۶۱	۲۵۰۹۰۲	مواد غذایی	غیر کارنه تیر
۶,۶	۸,۵	۲۸.۱	-۴۶.۱	۴۷۸۵۵۹	۵۳۲۸۱	۳۷۳۶۵۹	۹۸۸۳۳	خودرو	غیر کارنه تیر
۷,۱	۱۴,۰	-۱۷.۰	-۵۶.۶	۵۱۲۷۳۸	۱۵۴۳۰۲۰	۶۱۷۶۰۴	۳۵۵۶۷۰۷	سوخت	غیر کارنه تیر
۷۸,۰	۶۵,۷	۹۴.۷	-۰.۲	۵۶۴۸۵۳۳	۱۱۱۶۰۱۴	۲۹۰۱۲۱۶	۱۱۱۸۷۲۳	متفرقه	غیر کارنه تیر
۱۰۰,۰	۱۰۰,۰	۶۴.۰	-۴۰.۹	۷۲۴۰۷۹۳	۳۰۸۰۲۲۱	۴۴۱۴۰۹۶	۵۲۱۲۹۶۷		جمع کل با احتساب سوخت

ماخذ: گمرک جمهوری اسلامی ایران

جدول شماره (۲). ترانزیت خارجی به تفکیک کشور مبدا در پنج ماهه سال ۸۴

کشور مبدا		وزن (هزارتن)	ارزش (میلیارد ریال)	درصد از	
				وزن	ارزش
ترکمستان		۷۸۹.۳	۳۱۹۸.۳	۲۵.۶	۵.۲
قزاقستان		۵۹۴.۷	۱۷۹۹.۶	۱۹.۳	۲.۹
امارات متحده عربی		۴۶۴.۲	۱۶۴۳۰.۵	۱۵.۱	۲۶.۷
ازبکستان		۲۴۷.۴	۳۵۵۵.۴	۸.۰	۵.۸
روسیه		۲۱۳.۰	۵۶۳.۶	۶.۹	۰.۹
آذربایجان		۱۶۲.۷	۹۰۲.۳	۵.۳	۱.۵
چین		۹۸.۰	۲۶۸۰.۳	۳.۲	۴.۴
ترکیه		۷۰.۶	۱۱۴۰.۱	۲.۳	۱.۹
آسیای میانه		۷۲.۰	۲۳۲۹۱.۱	۲.۳	۳۷.۸
هند		۴۳.۰	۶۷۹.۷	۱.۴	۱.۱
آلمان		۲۳.۰	۹۰۷.۷	۰.۷	۱.۵
ژاپن		۲۳.۸	۷۵۹.۰	۰.۸	۱.۲
سایر		۲۷۸.۵	۵۶۳۹.۱	۹.۰	۹.۲
جمع		۳۰۸۰.۲	۶۱۵۴۶.۷	۱۰۰.۰	۱۰۰.۰

ماخذ: گمرک جمهوری اسلامی ایران

جدول شماره (۳). ترانزیت خارجی به تفکیک کشور مقصد در پنج ماهه سال ۱۳۸۴

کشور مقصد		وزن (هزارتن)	ارزش (میلیارد ریال)	درصد از	
				وزن	ارزش
امارات متحده عربی		۱۵۱۷.۱	۶۷۱۶.۱	۴۹.۳	۱۰.۹
افغانستان		۳۱۰.۰	۱۲۶۷۶.۷	۱۰.۱	۲۰.۶
ترکیه		۲۱۷.۶	۲۵۲۶۱.۱	۷.۱	۴۱.۰
عراق		۲۷۳.۱	۱۱۳۳.۷	۸.۹	۱.۸
آذربایجان		۱۷۰.۰	۳۳۵۴.۷	۵.۵	۵.۵
منطقه ویژه شهید رجائی		۷۰.۸	۱۱۰۱.۰	۲.۳	۱.۸
ترکمستان		۷۵.۲	۲۴۱۸.۴	۲.۴	۳.۹
ارمنستان		۳۸.۶	۸۷۵.۷	۱.۳	۱.۴
ازبکستان		۲۷.۶	۶۹۰.۶	۰.۹	۱.۱
منطقه ویژه سلفچگان		۲۶.۳	۷۲۴.۸	۰.۹	۱.۲
سایر		۳۵۳.۹	۶۵۹۳.۹	۱۱.۵	۱۰.۷
جمع		۳۰۸۰.۲	۶۱۵۴۶.۷	۱۰۰.۰	۱۰۰.۰

ماخذ: گمرک جمهوری اسلامی ایران

جدول شماره (۴). ترانزیت خارجی به تفکیک گمرکات مبدا در پنج ماهه سال ۱۳۸۴

درصد از		ارزش	وزن	گمرک مبدا
ارزش	وزن	(میلیارد ریال)	(هزارتن)	
۳۶,۵	۲۲,۳	۲۲۴۷۱,۶	۶۸۵,۵	شهید رجایی
۷,۶	۱۷,۵	۴۶۶۴	۵۳۸,۳	سرخس
۳۸,۸	۳,۳	۲۳۹۰,۵,۱	۱۰۳,۱	لطف آباد
۴,۸	۳۳,۵	۲۹۳۰,۲	۱۰۳۲,۸	بندر آزاد خزر-امیر آباد
۳,۰	۶,۱	۱۸۷۴,۱	۱۸۷,۲	بازرگان
۱,۰	۳,۲	۶۴۱,۳	۹۸,۶	آستارا
۰,۶	۳,۴	۳۷۲,۴	۱۰۴,۲	بندر انزلی
۲,۱	۲,۰	۱۳۱۳,۶	۶۰,۵	شهید باهنر
۱,۷	۰,۶	۱۰۶۶,۵	۱۹,۶	دوغان
۱,۱	۰,۴	۶۷۰,۶	۱۳,۵	بندر لنگه
۲,۷	۷,۷	۱۶۳۷,۳	۲۳۶,۹	سایر
۱۰۰,۰	۱۰۰,۰	۶۱۵۴۶,۷	۳۰۸۰,۲	جمع

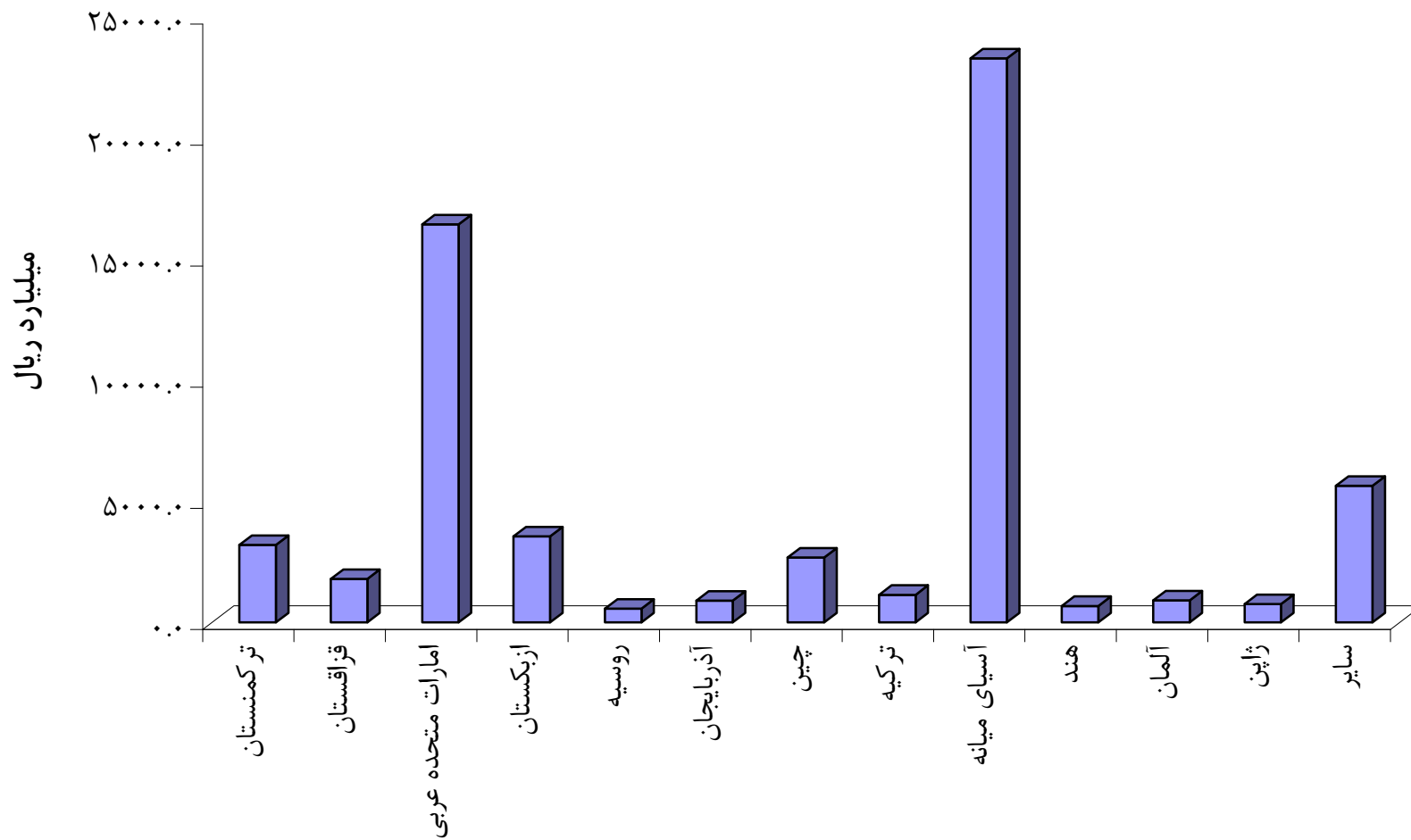
ماخذ: گمرک جمهوری اسلامی ایران

جدول شماره (۵). ترانزیت خارجی به تفکیک کمرکات مقصد در پنج ماهه سال ۱۳۸۲

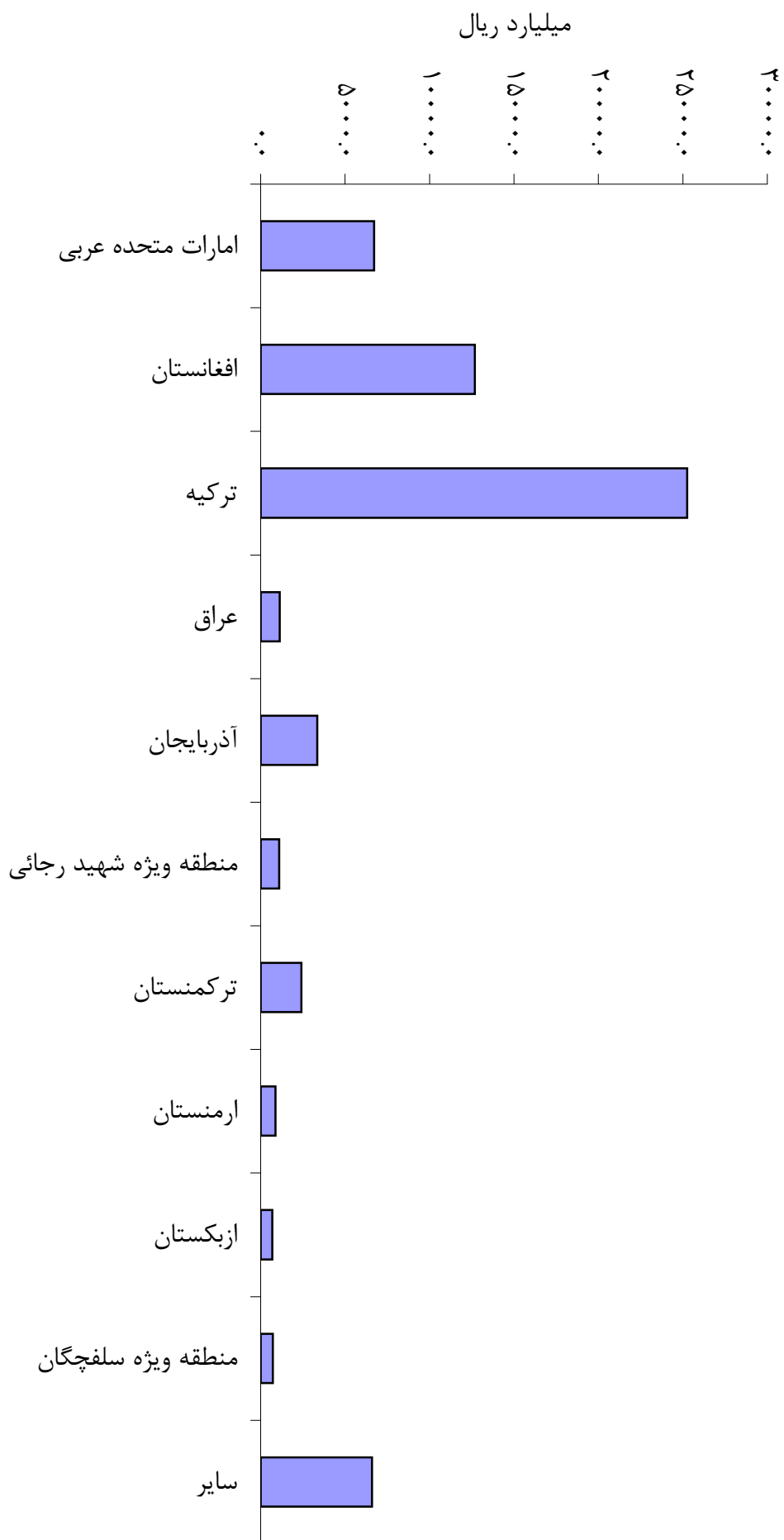
درصد از		ارزش	وزن	گمرک مقصد
ارزش	وزن	(میلیارد ریال)	(هزارتن)	
۴,۷	۳۳,۰	۲۸۶۴,۹	۱۰۱۷,۵	خارک
۶,۶	۱۴,۲	۴۰۷۹,۵	۴۳۶,۰	شهید رجایی
۱,۹	۹,۰	۱۱۵۲,۵	۲۷۷,۷	خسروی
۱۹,۳	۹,۱	۱۱۹۰۲,۷	۲۸۰,۸	دوغارون
۵,۳	۶,۲	۳۲۳۶,۳	۱۹۱,۱	آستارا
۰,۷	۳,۲	۴۳۲,۷	۹۷,۳	منطقه ویژه معادن و فلزات
۴۰,۱	۳,۷	۲۴۶۵۸,۰	۱۱۲,۷	بازرگان
۰,۹	۲,۲	۵۷۵,۱	۶۸,۱	لطف آباد
۴,۵	۳,۳	۲۷۴۰,۲	۱۰۱,۵	سرخس
۰,۳	۱,۶	۱۹۹,۷	۴۹,۷	میر جاوه
۲,۲	۱,۳	۱۳۵۰,۱	۳۹,۱	باجگیران
۱,۴	۱,۳	۸۸۷,۳	۳۹,۳	نوردوز
۱۲,۱	۱۲,۰	۷۴۶۷,۷	۳۶۹,۴	سایر
۱۰۰,۰	۱۰۰,۰	۶۱۵۴۶,۷	۳۰۸۰,۲	جمع

ماخذ: گمرک جمهوری اسلامی ایران


نمودار شماره (۱): ترانزیت خارجی کالا به تفکیک کشور مبدا در پنج ماهه سال ۱۳۸۴



نمودار شماره (۳): ترانزیت خارجی کالا به تفکیک کشور مقصد در پنج ماهه سال ۱۳۸۴



نمودار شماره (۳): توزییت خارجی کالا به تفکیک گمرکات مقصد در پنج ماهه سال ۱۳۸۴



نمودار شماره(۴): ترانزیت خارجی کالا به تفکیک گمرکات مبدا در پنج ماهه سال ۱۳۸۴

