

گزارش ترانزیت خارجی
و کارنه تیر در دوازده ماهه
سال ۱۳۸۳

مؤسسه پژوهش های برنامه ریزی و اقتصادکشاورزی
گروه پژوهشی بررسی متغیرهای کلان

تهیه کننده :

عذرا طبیب زاده

اردیبهشت ماه ۱۳۸۴

فهرست برگه

گزارش ترانزیت خارجی و کارنه تیر در دوازده ماهه سال ۱۳۸۳ / تهیه‌کننده: عذرا طبیب‌زاده. - تهران: وزارت جهادکشاورزی معاونت برنامه‌ریزی و اقتصادی، مؤسسه پژوهش‌های برنامه‌ریزی و اقتصادکشاورزی، ۱۳۸۳.
۸ ص. : جدول . نمودار

نمایه ها :

ایران / صادرات و واردات / فرآورده های کشاورزی / کشاورزی

مشخصات :

عنوان : گزارش ترانزیت خارجی و کارنه تیر در دوازده ماهه سال ۱۳۸۳

تهیه کننده : عذرا طبیب زاده

طراحی روی جلد : طاهره نیری

سال انتشار : ۱۳۸۴

ناشر : مؤسسه پژوهش‌های برنامه‌ریزی و اقتصادکشاورزی - مدیریت امور پردازش و تنظیم یافته‌های

تحقیقاتی

نشانی : خیابان حافظ - خیابان رودسر شرقی - پلاک ۹

<http://www.agri-peri.ir> E.mail: aperi@agri-peri.ir

تلفن : ۲۰ - ۸۸۰۰۴۱۷ - ۸۸۰۸۶۳۳ مستقیم

نمبر : ۸۸۹۶۶۶۰

طی دوازده ماهه سال ۱۳۸۳ بالغ بر ۹۳۶۳/۲ هزار تن انواع کالا به ارزش ۱۰۸۸۱/۹ میلیون دلار از کشور ترانزیت شده است که در مقایسه با مدت مشابه سال قبل آن از لحاظ وزن ۱۹/۲ درصد و از لحاظ ارزش ۲۳/۲ درصد افزایش نشان میدهد. (جدول شماره ۱)

طی دوره مورد بررسی از کل ارزش و مقدار ترانزیت کشور ۶/۲ درصد در قالب کارنه تیر^۱ بوده است که این رقم نسبت به دوره مشابه سال قبل از لحاظ وزنی ۴۵/۶ درصد و ارزشی ۵۰/۴ درصد افزایش داشته است. مهمترین اقلام ترانزیتی غیرکارنه تیر از نظر سهم ارزشی، سوخت با ۹/۹ درصد، خودرو با ۸/۶ درصد و مواد غذایی ۶/۶ درصد از ارزش کل بوده است.

در همین دوره ترانزیت غیرکارنه مواد غذایی مقدار ۵۶۰/۶ هزارتن و به ارزش ۷۱۸/۴ میلیون دلار است که نسبت به مدت مشابه سال قبل از نظر وزن و ارزش به ترتیب ۲۱/۹- و ۱۷- درصد کاهش نشان می دهد. سهم ارزشی این کالا با ۳/۲ درصد کاهش به حدود ۶/۶ درصد تنزل یافته است.

در جداول شماره (۲)، (۳) و (۴) ترانزیت خارجی به تفکیک کشورهای مبدا، مقصد و گمرکات مبدا، مقصد به تفکیک وزن و ارزش نشان داده شده است.

^۱ کنوانسیون گمرکی آ.ت. آ کارنه A.T.A.carnet مربوط به اجازه ورود موقت کالا بدون پرداخت حقوق گمرکی است. کشورهای عضو این پیمان (کشور ما نیز جز این پیمان است) برای ترانزیت کالای خود به کشور دیگر از دفترچه های مخصوص که از مزایایی برخوردار است بجای مدارک گمرکی آن کشور استفاده می نمایند.

جدول شماره (۱). ترانزیت خارجی و کارنه تیر بر اساس کالاهای گروه بندی شده از فروردین تا اسفند ماه سالهای ۸۳-۱۳۸۲

سهم ارزشی		درصد تغییر		دوازده ماهه سال ۸۳		دوازده ماهه سال ۸۲		گروه کالا	نوع ترانزیت
				ارزش (هزاردلار)	وزن (تن)	ارزش (هزاردلار)	وزن (تن)		
۸۳	۸۲	ارزش	وزن	ارزش (هزاردلار)	وزن (تن)	ارزش (هزاردلار)	وزن (تن)		
۶,۲	۵,۱	50.4	45.6	673456	579463	447663	398020	مواد غذایی، خودرو..	کارنه تیر
۶,۶	۹,۸	-17.0	-21.9	۷۱۸۴۰۲	560606	866038	717637	مواد غذایی	غیر کارنه تیر
۸,۶	۱۱,۳	-6.3	14.5	۹۳۵۲۷۱	166668	998254	145502	خودرو	غیر کارنه تیر
۹,۹	۷,۳	66.1	31.6	۱۰۷۳۵۸۰	5474026	646304	4158183	سوخت	غیر کارنه تیر
۶۸,۷	۶۶,۵	27.3	6.0	۷۴۸۱۲۴۴	2582412	5876948	2436093	متفرقه	غیر کارنه تیر
۱۰۰,۰	۱۰۰,۰	23.2	19.2	۱۰۸۸۱۹۵۴	۹۳۶۳۱۷۶	۸۸۳۵۲۰۶	7855435		جمع کل با احتساب سوخت

ماخذ: گمرک جمهوری اسلامی ایران

جدول شماره (۲). ترانزیت خارجی به تفکیک کشور مبدا در دوازده ماهه سال ۱۳۸۳

کشور مبدا	وزن (هزارتن)	ارزش (میلیارد ریال)	درصد از	
			وزن	ارزش
قزاقستان	۲۴۳۵,۴	۴۳۸۱,۹	۲۶,۰	۴,۷
روسیه	۱۶۳۴,۸	۱۹۲۴,۹	۱۷,۵	۲,۱
ترکمنستان	۱۶۴۴,۵	۷۰۳۵,۶	۱۷,۶	۷,۶
امارات متحده عربی	۱۱۶۵,۱	۳۵۸۳۸,۷	۱۲,۴	۳۸,۷
ازبکستان	۵۸۱,۳	۸۳۰۹,۸	۶,۲	۹,۰
آذربایجان	۳۴۶,۷	۲۶۷۱,۲	۳,۷	۲,۹
ترکیه	۲۶۴,۰	۳۲۲۳,۱	۲,۸	۳,۵
آسیای میانه	۱۸۶,۵	۱۸۴۳,۳	۲,۰	۲,۰
چین	۱۷۸,۶	۷۹۲۷,۰	۱,۹	۸,۶
عراق	۹۸,۸	۴۲۰,۵	۱,۱	۰,۵
ژاپن	۵۸,۷	۲۴۳۷,۷	۰,۶	۲,۶
آلمان	۴۹,۴	۲۷۵۴,۶	۰,۵	۳,۰
سایر	۷۱۹,۳	۱۳۷۲۸,۳	۷,۷	۱۴,۸
جمع	۹۳۶۳,۱	۹۲۴۹۶,۶	۱۰۰,۰	۱۰۰,۰

ماخذ: گمرک جمهوری اسلامی ایران

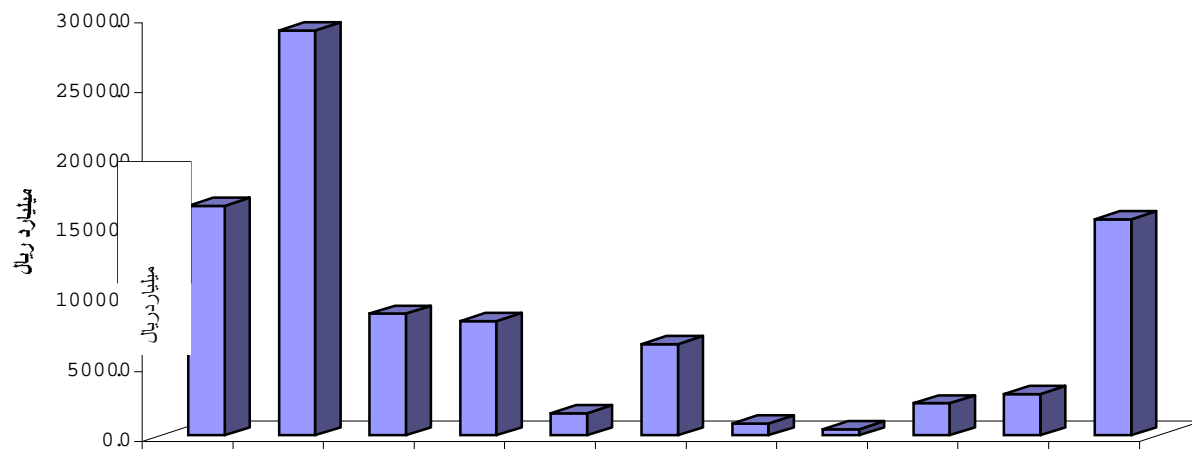
جدول شماره (۳). ترانزیت خارجی به تفکیک کشور مقصد در دوازده ماهه سال

۱۳۸۳

کشور مقصد	وزن (هزارتن)	ارزش (میلیارد ریال)	درصد از	
			وزن	ارزش
امارات متحده عربی	۵۷۷۲,۵	۱۶۴۵۰,۳	۶۱,۷	۱۷,۸
افغانستان	۷۹۶,۱	۲۹۰۰۰,۱	۸,۵	۳۱,۴
ترکیه	۶۳۷,۳	۸۷۱۲,۰	۶,۸	۹,۴
آذربایجان	۴۱۵,۵	۸۱۸۷,۶	۴,۴	۸,۹
عراق	۳۴۹,۴	۱۵۷۴,۸	۳,۷	۱,۷
ترکمنستان	۲۴۶,۸	۶۵۴۴,۶	۲,۶	۷,۱
منطقه ویژه معادن و فلزات	۱۴۲,۷	۸۵۴,۳	۱,۵	۰,۹
منطقه ویژه انزلی	۹۹,۶	۴۴۰,۳	۱,۱	۰,۵
ارمنستان	۸۹,۲	۲۳۰۰,۸	۱,۰	۲,۵
منطقه ویژه عسلویه	۳۶,۰	۲۹۵۴,۱	۰,۴	۳,۲
سایر	۷۷۸,۰	۱۵۴۷۷,۷	۸,۳	۱۶,۷
جمع	۹۳۶۳,۱	۹۲۴۹۶,۶	۱۰۰,۰	۱۰۰,۰

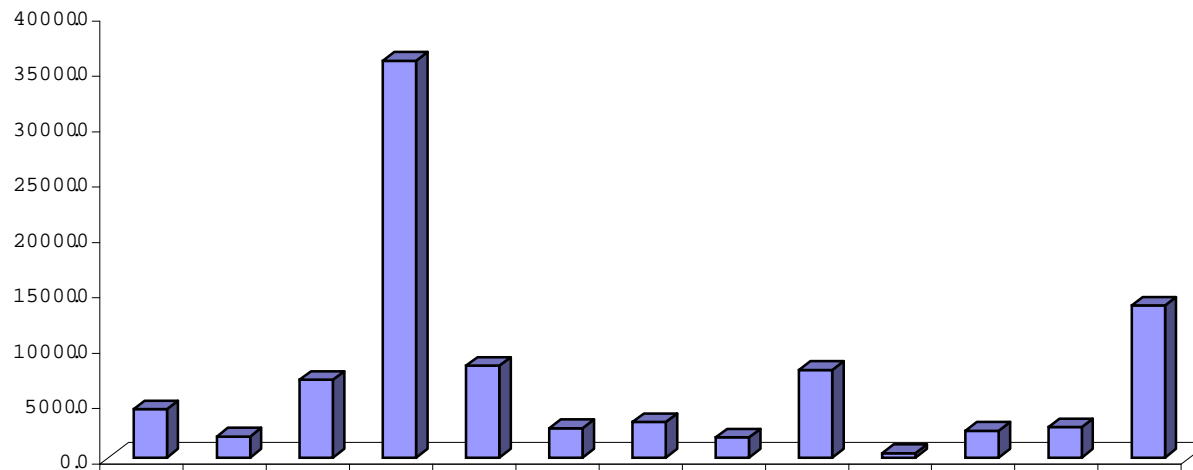
ماخذ: گمرک جمهوری اسلامی ایران

نمودار (۱) ترانزیت خارجی کالا به تفکیک کشور مقصد در دوازده ماهه سال ۱۳۸۳



نمودار شماره (۲). ترانزیت خارجی کالا به تفکیک کشور مبدا در دوازده ماهه سال ۱۳۸۳

1383



جدول شماره (۴). ترانزیت خارجی به تفکیک گمرکات مبدا در دوازده ماهه سال ۱۳۸۳

گمرک مبدا	وزن (هزار تن)	ارزش (میلیارد ریال)	درصد از	
			وزن	ارزش
بندر آزاد خزر-امیر آباد	۴۳۳۱,۶	۵۹۸۵,۰	۴۶,۳	۶,۵
شهید رجایی	۱۶۴۳,۳	۵۲۹۹۹,۵	۱۷,۶	۵۷,۳
سرخس	۱۲۹۱,۰	۱۰۲۸۸,۳	۱۳,۸	۱۱,۱
بازرگان	۵۵۱,۰	۶۸۱۲	۵,۹	۷,۴
لطف آباد	۲۷۳,۴	۴۳۶۲,۱	۲,۹	۴,۷
آستارا	۲۲۳,۴	۱۳۱۶,۶	۲,۴	۱,۴
ساری	۲۰۳,۵	۲۳۶,۲	۲,۲	۰,۳
بندر انزلی	۱۷۴,۳	۸۲۳,۲	۱,۹	۰,۹
شهید باهنر	۱۳۰,۵	۲۷۸۳,۱	۱,۴	۳,۰
سایر	۵۴۱,۱	۶۸۹۰,۶	۵,۸	۷,۴
جمع	۹۳۶۳,۱	۹۲۴۹۶,۶	۱۰۰,۰	۱۰۰,۰

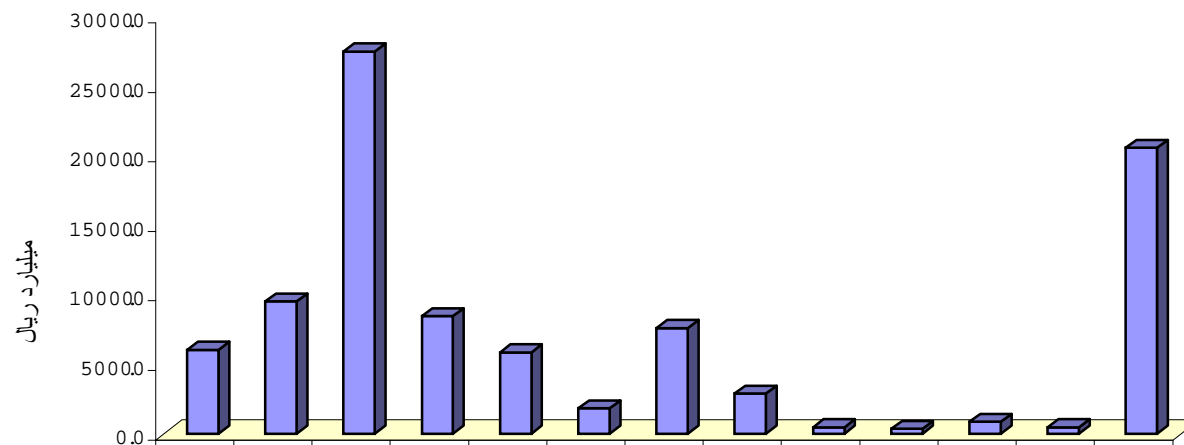
ماخذ: گمرک جمهوری اسلامی ایران

جدول شماره (۵). ترانزیت خارجی به تفکیک گمرکات مقصد در دوازده ماهه سال ۱۳۸۳

گمرک مقصد	وزن (هزار تن)	ارزش (میلیارد ریال)	درصد از	
			وزن	ارزش
خارک	۴۳۴۴,۸	۶۰۵۲,۱	۴۶,۴	۶,۵
شهید رجایی	۱۱۴۵,۸	۹۵۲۲,۳	۱۲,۲	۱۰,۳
دوغارون	۷۲۶,۰	۲۷۴۹۶,۸	۷,۸	۲۹,۷
آستارا	۴۳۶,۰	۸۴۶۲,۹	۴,۷	۹,۱
بازرگان	۳۷۷,۶	۵۸۷۱,۴	۴,۰	۶,۳
خسروی	۳۵۵,۱	۱۸۳۰,۹	۳,۸	۲,۰
سرخس	۲۸۰,۵	۷۶۲۳,۲	۳,۰	۸,۲
لطف آباد	۲۶۱,۲	۲۸۸۷,۲	۲,۸	۳,۱
بوشهر	۱۶۶,۰	۴۷۹,۱	۱,۸	۰,۵
بندر امام خمینی	۱۵۱,۹	۳۶۱,۲	۱,۶	۰,۴
منطقه ویژه معادن و فلزات	۱۴۲,۱	۸۵۶,۳	۱,۵	۰,۹
میر جاوه	۱۲۳,۸	۴۷۸,۹	۱,۳	۰,۵
سایر	۸۵۲,۳	۲۰۵۷۴,۳	۹,۱	۲۲,۲
جمع	۹۳۶۳,۱	۹۲۴۹۶,۶	۱۰۰,۰	۱۰۰,۰

ماخذ: گمرک جمهوری اسلامی ایران

نمودار شماره (۳) ترانزیت خارجی کالا به تفکیک گمرکات مقصد در دوازده ماهه سال ۱۳۸۳



نمودار شماره (۴). ترانزیت خارجی کالا به تفکیک گمرکات مبدا در دوازده ماهه سال ۱۳۸۳

