

گزارش ترانزیت خارجی
و کارنه تیر در چهار ماهه
سال ۱۳۸۴

مؤسسه پژوهش های برنامه ریزی و اقتصاد کشاورزی
گروه پژوهشی بررسی متغیرهای کلان

تهیه کننده :

عذرا طیب زاده

مهر ماه ۱۳۸۴

فهرست برگه

گزارش ترانزیت خارجی و کارنه تیر در چهار ماهه سال ۱۳۸۴ / تهیه‌کننده: عذرا طبیب‌زاده. - تهران: وزارت جهادکشاورزی معاونت برنامه‌ریزی و اقتصادی، مؤسسه پژوهش‌های برنامه‌ریزی و اقتصادکشاورزی، ۱۳۸۴.
۸ ص. : جدول . نمودار

نمایه ها :

ایران / صادرات و واردات / فرآورده های کشاورزی / کشاورزی

مشخصات :

عنوان : گزارش ترانزیت خارجی و کارنه تیر در چهار ماهه سال ۱۳۸۴

تهیه کننده : عذرا طبیب زاده

طراحی روی جلد : طاهره نیری

سال انتشار : ۱۳۸۴

ناشر : مؤسسه پژوهش‌های برنامه‌ریزی و اقتصادکشاورزی - مدیریت امور پردازش و تنظیم یافته‌های تحقیقاتی

نشانی : خیابان حافظ - خیابان رودسر شرقی - پلاک ۹

<http://www.agri-peri.ir> E.mail: aperi@agri-peri.ir

تلفن : ۲۰ - ۸۸۸۰۰۴۱۷ - ۸۸۸۰۸۶۳۳ مستقیم

نمابر : ۸۸۸۹۶۶۶۰

طی چهار ماهه سال ۱۳۸۴ بالغ بر ۲۳۷۹/۱ هزارتن انواع کالا به ارزش ۳۶۲۶/۴ میلیون دلار از کشور ترانزیت شده است که در مقایسه با مدت مشابه سال قبل آن از لحاظ وزن ۴۶/۵ درصد کاهش و از لحاظ ارزش ۰/۵ درصد افزایش نشان می دهد. (جدول شماره ۱)

طی دوره مورد بررسی از کل ارزش ترانزیت کشور ۴/۲ درصد در قالب کارنه تیر^۱ بوده است که این رقم نسبت به دوره مشابه سال قبل ۱۲/۸ درصد کاهش داشته است. مهمترین اقلام ترانزیتی غیرکارنه تیر از نظر سهم ارزشی، خودرو با ۱۱/۱ درصد، سوخت با ۹/۴ درصد و مواد غذایی ۴/۲ درصد از ارزش کل بوده است.

در همین دوره ترانزیت غیرکارنه مواد غذایی مقدار ۱۱۳/۷ هزارتن و به ارزش ۱۶۵/۶ میلیون دلار است که نسبت به مدت مشابه سال قبل کاهش وزنی ۴۵/۵ و ارزشی ۳۵/۱ درصد را نشان می دهد. سهم ارزشی این کالا با ۲/۵ درصد کاهش به حدود ۴/۶ درصد تقلیل یافته است.

درجداول شماره (۲)، (۳) و (۴) ترانزیت خارجی به تفکیک کشورهای مبدا، مقصد و گمرکات مبدا، مقصد به تفکیک وزن و ارزش نشان داده شده است.

۱. کنوانسیون گمرکی آ.ت. آ کارنه A.T.A.carnet مربوط به اجازه ورود موقت کالا بدون پرداخت حقوق گمرکی است. کشورهای عضو این پیمان (کشور ما نیز جز این پیمان است) برای ترانزیت کالای خود به کشور دیگر از دفترچه های مخصوص که از مزایایی برخوردار است به جای مدارک گمرکی آن کشور استفاده می نمایند.

جدول شماره (۱). ترانزیت خارجی و کارنه تیر بر اساس کالاهای گروه بندی شده از فروردین تا تیر سالهای ۸۴-۱۳۸۳

سهم ارزشی	درصد تغییر						گروه کالا	نوع ترانزیت	
	چهار ماهه سال ۸۴		چهار ماهه سال ۸۳						
۸۴	۸۳	ارزش	وزن	ارزش(هزاردلار)	وزن(تن)	ارزش(هزاردلار)	وزن(تن)		
۴.۲	۴.۹	-۱۲.۹	۳۰.۸	۱۵۳۰۸۸	۲۰۲۱۴۶	۱۷۵۷۳۳	۱۵۴۵۴۰	مواد غذایی، خودرو..	کارنه تیر
۴.۶	۷.۱	-۳۵.۱	-۴۵.۵	۱۶۵۶۶۵	۱۱۳۷۵۳	۲۵۵۳۰۳	۲۰۸۵۸۷	مواد غذایی	غیر کارنه تیر
۱۱.۱	۸.۵	۳۱.۲	-۴۹.۷	۴۰۱۹۰۸	۴۵۷۷۰	۳۰۶۳۵۷	۹۱۰۵۵	خودرو	غیر کارنه تیر
۹.۴	۱۴.۶	-۳۵.۳	-۶۴.۲	۳۳۹۶۲۲	۱۰۹۰۹۶۳	۵۲۵۰۹۰	۳۰۵۰۵۶۹	سوخت	غیر کارنه تیر
۷۰.۸	۶۵.۰	۹.۴	-۱.۷	۲۵۶۶۲۱۲	۹۲۶۴۸۲	۲۳۴۵۸۹۲	۹۴۲۰۶۲	متفرقه	غیر کارنه تیر
۱۰۰.۰	۱۰۰.۰	۰.۵	-۴۶.۵	۳۶۲۶۴۹۵	۲۳۷۹۱۱۴	۳۶۰۸۳۷۵	۴۴۴۶۸۱۳		جمع کل با احتساب سوخت

ماخذ: گمرک جمهوری اسلامی ایران

جدول شماره (۲). ترانزیت خارجی به تفکیک کشور مبدا در چهار ماهه سال ۸۴

کشور مبدا		وزن (هزارتن)	ارزش (میلیارد ریال)	درصد از
وزن	ارزش	وزن	ارزش	درصد از
۵۶۹۳۵۳.۰	۲۳۶۲.۰	۲۳.۹	۷.۷	ترکمستان
۳۸۹۲۵۰.۰	۱۰۸۸.۰	۱۶.۴	۳.۵	قزاقستان
۳۷۶۲۹۵.۰	۱۳۰۱۸.۴	۱۵.۸	۴۲.۲	امارات متحده عربی
۲۳۱۱۲۵.۰	۳۲۴۸.۱	۹.۷	۱۰.۵	ازبکستان
۱۷۱۷۳۸.۰	۴۲۶.۸	۷.۲	۱.۴	روسیه
۱۶۲۷۲۸.۰	۹۰۲.۳	۶.۸	۲.۹	آذربایجان
۷۸۰۳۸.۰	۲۰۵۳.۳	۳.۳	۶.۷	چین
۵۹۰۲۳.۰	۹۳۸.۰	۲.۵	۳.۰	ترکیه
۵۱۵۳۲.۰	۴۶۲.۰	۲.۲	۱.۵	آسیای میانه
۲۷۵۴۷.۰	۵۰۸.۰	۱.۲	۱.۶	هند
۲۰۰۹۷.۰	۷۲۰.۲	۰.۸	۲.۳	آلمان
۱۹۳۲۰.۰	۶۱۲.۷	۰.۸	۲.۰	ژاپن
۲۲۳۰۶۹.۰	۴۴۸۵.۴	۹.۴	۱۴.۶	سایر
۲۳۷۹۱۱۵.۰	۳۰۸۲۵.۲	۱۰۰.۰	۱۰۰.۰	جمع

ماخذ: گمرک جمهوری اسلامی ایران

جدول شماره (۳). ترانزیت خارجی به تفکیک کشور مقصد در چهار ماهه سال ۱۳۸۴

کشور مقصد		وزن (هزارتن)	ارزش (میلیارد ریال)	درصد از
وزن	ارزش	وزن	ارزش	درصد از
۱۰۸۸.۲	۵۱۵۷.۰	۴۵.۷	۱۶.۷	امارات متحده عربی
۲۴۵.۶	۹۹۸۲.۰	۱۰.۳	۳۲.۴	افغانستان
۱۹۲.۸	۲۱۲۴.۲	۸.۱	۶.۹	ترکیه
۲۲۷.۴	۹۵۷.۰	۹.۶	۳.۱	عراق
۱۳۷.۷	۲۶۶۸.۰	۵.۸	۸.۷	آذربایجان
۶۰.۴	۹۷۸.۸	۲.۵	۳.۲	منطقه ویژه شهید رجایی
۶۰.۸	۱۹۸۷.۰	۲.۶	۶.۴	ترکمستان
۲۹.۶	۶۶۷.۰	۱.۲	۲.۲	ارمنستان
۲۲.۶	۵۶۶.۸	۰.۹	۱.۸	ازبکستان
۱۹.۴	۵۵۷.۵	۰.۸	۱.۸	منطقه ویژه سلفچگان
۲۹۴.۶	۵۱۷۹.۹	۱۲.۴	۱۶.۸	سایر
۲۳۷۹.۱	۳۰۸۲۵.۲	۱۰۰.۰	۱۰۰.۰	جمع

ماخذ: گمرک جمهوری اسلامی ایران

جدول شماره (۴). ترانزیت خارجی به تفکیک گمرکات مبدا در چهار ماهه سال ۱۳۸۴

درصد از		ارزش	وزن	گمرک مبدا
ارزش	وزن	(میلیارد ریال)	(هزارتن)	
۵۷.۳	۲۲.۸	۱۷۶۶۲.۵	۵۴۱.۴	شهید رجایی
۱۳.۲	۱۸.۲	۴۰۵۳.۷	۴۳۳.۳	سرخس
۵.۸	۲۹.۱	۱۷۹۴.۰	۶۹۱.۴	بندر آزاد خزر-امیر آباد
۵.۲	۷.۴	۱۶۰۴.۶	۱۷۵.۳	بازرگان
۲.۱	۴.۱	۶۴۱.۳	۹۸.۶	آستارا
۰.۹	۳.۲	۲۶۹.۷	۷۵.۰	بندر انزلی
۳.۴	۲.۲	۱۰۵۱.۰	۵۱.۲	شهید باهنر
۲.۸	۰.۷	۸۷۵.۳	۱۵.۹	دوغان
۲.۲	۰.۶	۶۷۰.۶	۱۳.۵	بندر لنگه
۷.۱	۱۱.۹	۲۲۰۲.۵	۲۸۳.۵	سایر
۱۰۰.۰	۱۰۰.۰	۳۰۸۲۵.۲	۲۳۷۹.۱	جمع

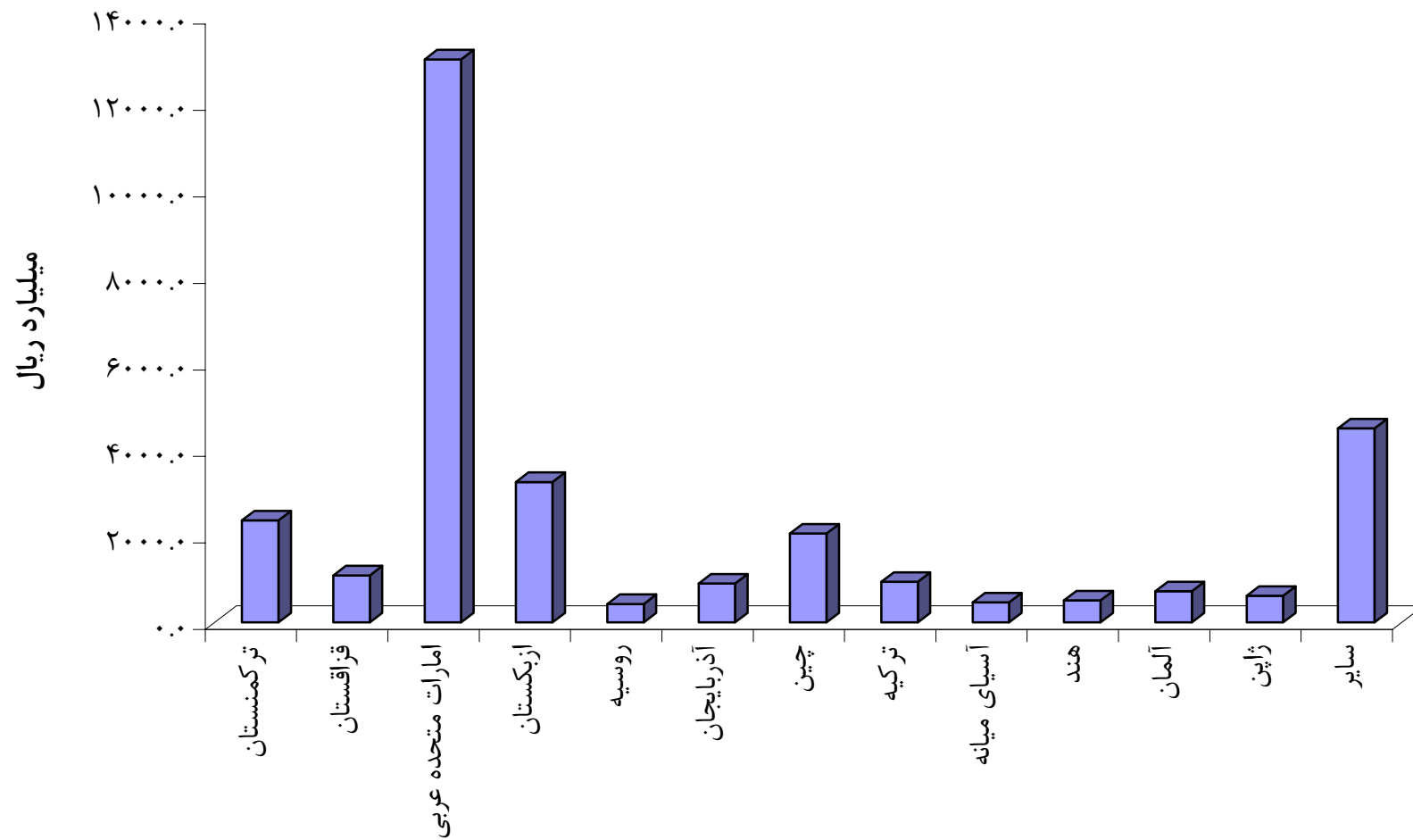
ماخذ: گمرک جمهوری اسلامی ایران

جدول شماره (۵). ترانزیت خارجی به تفکیک کمرکات مقصد در چهار ماهه سال ۱۳۸۲

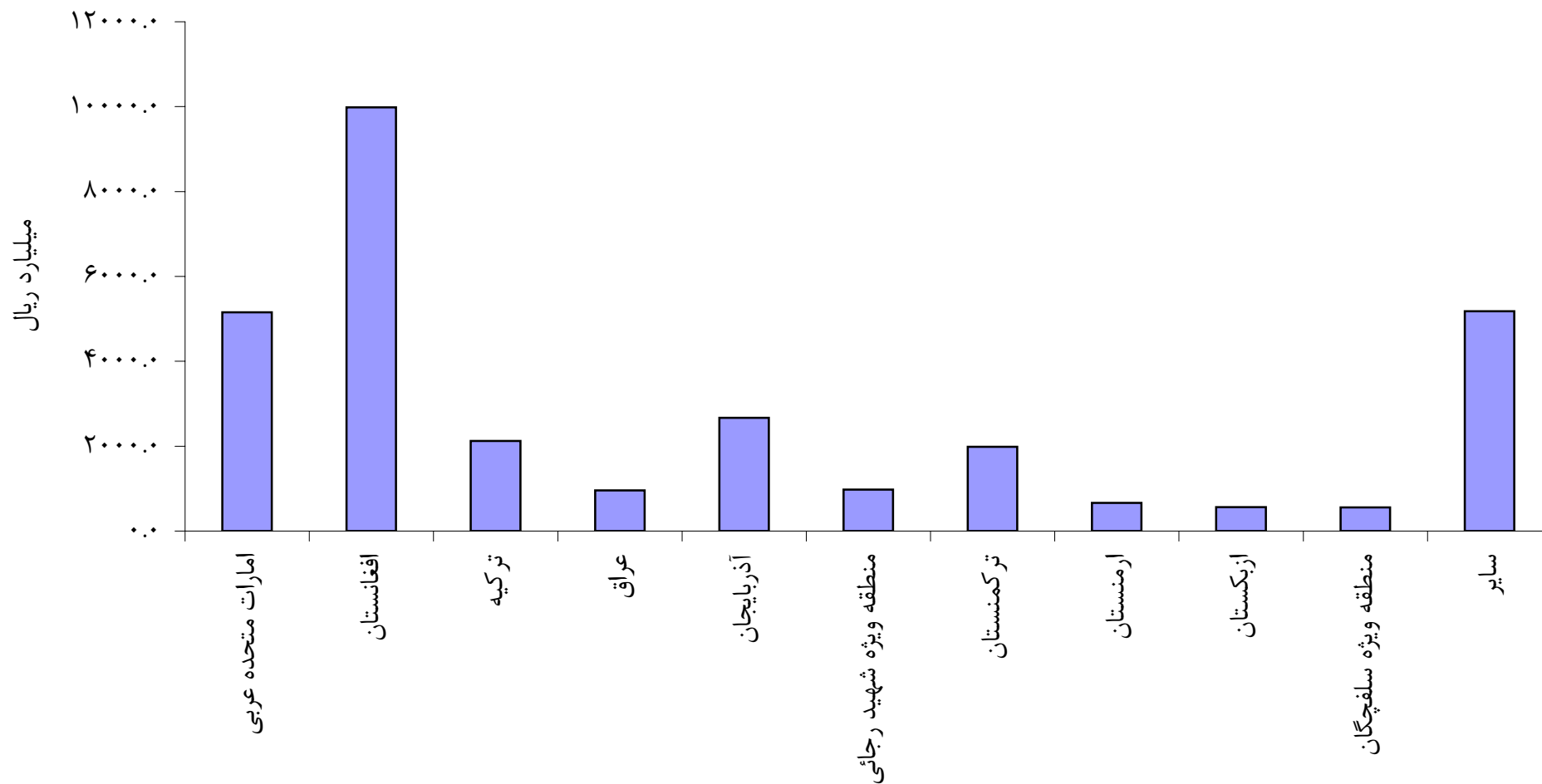
درصد از		ارزش	وزن	گمرک مقصد
ارزش	وزن	(میلیارد ریال)	(هزارتن)	
۵.۶	۲۸.۵	۱۷۳۳.۷	۶۷۷.۶	خارک
۱۱.۷	۱۵.۲	۳۶۱۹.۰	۳۶۱.۱	شهید رجایی
۳.۲	۹.۸	۹۷۵.۸	۲۳۲.۰	خسروی
۳۰.۵	۹.۴	۹۴۰۸.۴	۲۲۴.۵	دوغارون
۸.۵	۷.۰	۲۶۲۶.۴	۱۶۶.۴	آستارا
۱.۱	۳.۳	۳۴۲.۴	۷۸.۸	منطقه ویژه معادن و فلزات
۵.۱	۳.۷	۱۵۶۹.۰	۸۹.۰	بازرگان
۱.۶	۲.۸	۵۰۷.۴	۶۵.۹	لطف آباد
۷.۱	۳.۴	۲۲۰۳.۳	۸۰.۷	سرخس
۰.۵	۱.۸	۱۶۲.۷	۴۱.۷	میر جاوه
۳.۶	۱.۳	۱۱۰۷.۷	۳۱.۴	باجگیران
۲.۲	۱.۳	۶۷۷.۳	۳۰.۰	نوردوز
۱۹.۱	۱۲.۶	۵۸۹۲.۱	۳۰۰.۰	سایر
۱۰۰.۰	۱۰۰.۰	۳۰۸۲۵.۲	۲۳۷۹.۱	جمع

ماخذ: گمرک جمهوری اسلامی ایران

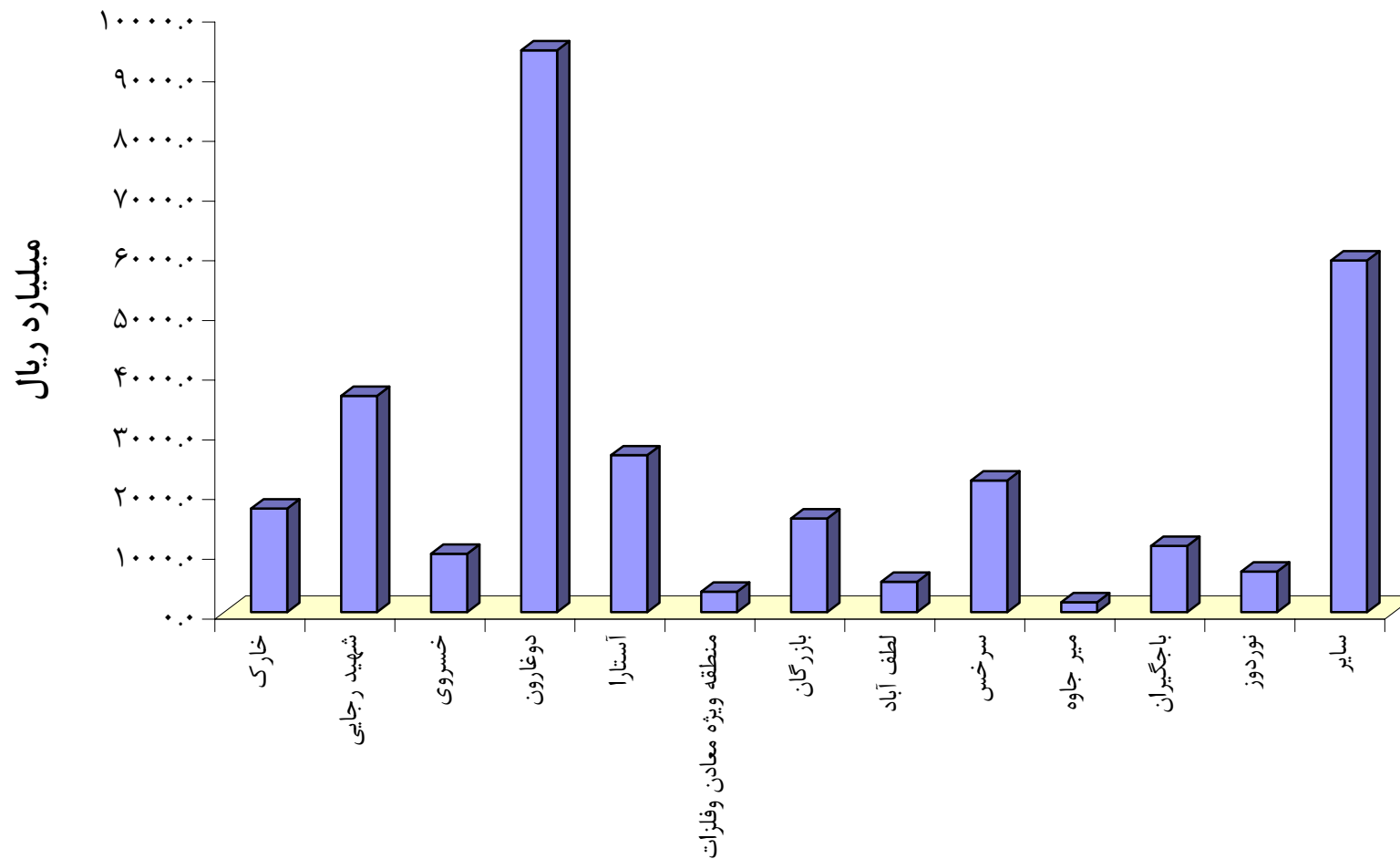
نمودار شماره (۱): ترانزیت خارجی کالا به تفکیک کشور مبدا در چهار ماهه سال ۱۳۸۴



نمودار شماره (۲): ترانزیت خاجی کالا به تفکیک کشور مقصد در ۴ ماهه سال ۱۳۸۴



نمودار شماره (۳): ترانزیت خارجی کالا به تفکیک گمرکات مقصد در چهار ماهه سال ۱۳۸۴



نمودار شماره(۴): ترانزیت خارجی کالا به تفکیک گمرکات مبدا در چهارماهه سال ۱۳۸۴

